


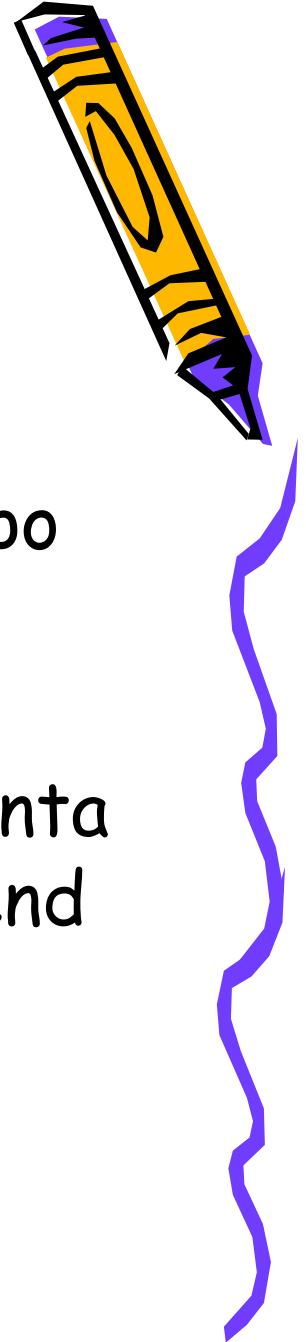
Analisi Tecnica

Approcci di base



Cos'è l'analisi tecnica

- E' lo studio del movimento del mercato attraverso lo studio dei grafici allo scopo di prevedere le tendenze future dei prezzi.
- Si basa su tre premesse: il mercato sconta tutto; i prezzi si muovono dentro un trend e la storia si ripete.




Il mercato sconta tutto

- Il prezzo di borsa incorpora tutti quei fattori di tipo fondamentale, politico, psicologico che ne determina l'andamento.
- Il movimento dei prezzi riflette i cambiamenti quantitativi della domanda e dell'offerta;
- I grafici non fanno salire o scendere il mercato, tuttavia ne riflettono la psicologia




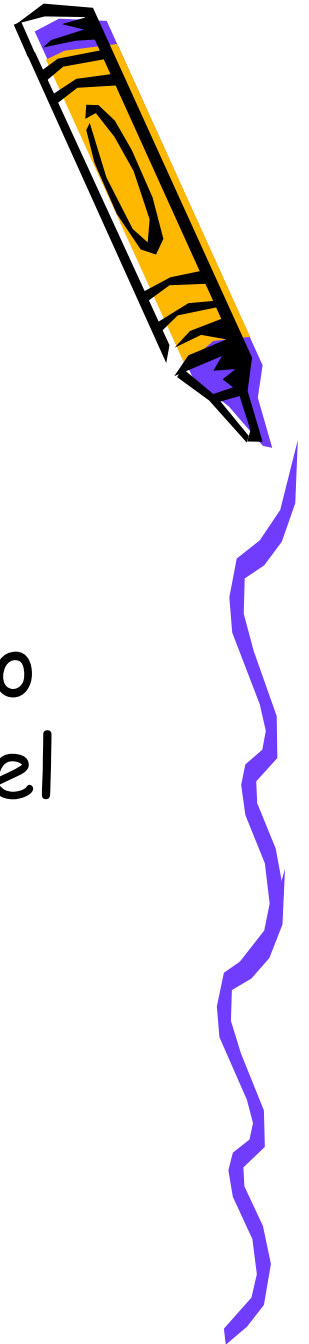
I prezzi si muovono dentro un trend

- Unendo i prezzi di un titolo con una retta, questa disegna una direzione



La storia si ripete

- I movimenti del mercato sono storicamente ricorrenti;
- Lo studio dei movimenti del passato aiuta a comprendere i movimenti del futuro




La più vecchia e conosciuta teoria di AT è la teoria di Dow. I principi fondamentali della teoria sono:

- *Gli indici si devono confermare a vicenda:* Dow, riferendosi all'indice industriale e all'indice ferroviario, sosteneva che nessun sostanziale cambiamento nel trend primario poteva verificarsi se entrambi gli indici non avessero dato la stessa indicazione





- I principi della teoria di Dow costituiscono i presupposti fondamentali per l'analisi di tipo grafico, condotta utilizzando una delle diverse metodologie di rappresentazione quali le bar chart, le Candlestick analysis, il Point&figure, ed altre.



Cosa è il trend

- Evidenzia le situazioni di divergenza rispetto al movimento dei prezzi;
- Segnala stati di mercato caratterizzati da eccessi di domanda e di offerta (ipercomprato e ipervenduto);
- Individua la direzione e la forza dei movimenti di mercato;
- Stabilisce i momenti di sopravvento delle forze di domanda sull'offerta e viceversa; e
- Misurano la velocità dei movimenti di mercato.



Nella certezza di avervi reso un buon servizio, ti saluto rinnovandoti la mia disponibilità



A portrait of a man with dark hair, glasses, and a mustache, wearing a dark suit jacket and a striped shirt. He is looking slightly to the left. The background consists of a green lawn, a row of yellow flowers, and two blue vertical poles.

Walter Dott. Troisi

Dal 1987 al fianco dei
propri clienti

**Socio Aggregato SIAT –
Società Italiana Analisi Tecnica**